C/M/EDIL SRL
PRODOTTI E TECNOLOGIE PER L'EDILIZIA
VIA DEL BRENNERO, 1040L
LOC. CANTONI - 55100 LUCCA
TEL. 0583/464180 – 464196 FAX 0583 471238
e-mail: info@cmedil.it

Impermeabilizzazione di piccoli balconi e terrazze con membrana liquida a base PMMA bicocomponente KEMPEROL AC SPEED a rapida asciugatura.

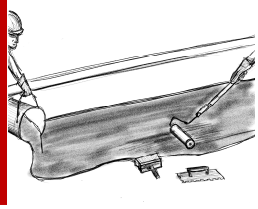

Prodotto	Consumi	
KEMPERTEC AC PRIMER	0.600 kg/mq	*(Superfice da trattare)*
KEMPEROL 120/165 TESSUTO	1.05 mq/mq	*(Superfice da rinforzare)*
KEMPEROL AC SPEED	1.20-1.50 kg/mq *sistema standard*	*(Superfice da trattare)*
KEMPEROL AC SPEED	2.50 kg/mq *sistema rinforzato W2 10 anni*	*(Superfice da trattare)*
KEMPEROL AC SPEED	3.00 kg/mq *sistema rinforzato W3 25 anni*	*(Superfice da trattare)*
KEMPERDUR AC FINISH	0.500-0.800 kg/mq *sistema rinforzato*	*(Superfice da trattare)*

1 Preparazione del supporto

Superfice con piastrelle o in cemento

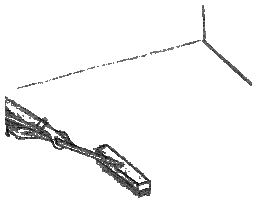

Tutte le superfici devono essere asciutte, pulite, prive di parti deteriorate, boiacche, muffe, vernici, grasso o altri contaminanti che potrebbero compromettere l'adesione. Le superfici devono essere strutturalmente solide e prive di irregolarità: tutti i difetti del supporto devono essere riparati in maniera appropriata**.** In caso di evidente umidità di risalita dal sottofondo è obblicatorio l'applicazione di barriera al vapore tri componente epossidica **Epocement** con resa di 0,8 Kg/mq applicato in due mani di 400 gr/mq ognuna. Non lavare con idropulitrice, in quanto l'acqua saturerebbe il supporto rendendo necessario aspettare la completa asciugatura.
Massimo contenuto di umidità del calcestruzzo 5%.

C/M/EDIL SRL
PRODOTTI E TECNOLOGIE PER L'EDILIZIA
VIA DEL BRENNERO, 1040L
LOC. CANTONI - 55100 LUCCA
TEL. 0583/464180 – 464196 FAX 0583 471238
e-mail: info@cmedil.it

Impermeabilizzazione di coperture, balconi e terrazze con membrana liquida a base PMMA bicocomponente KEMPEROL AC SPEED

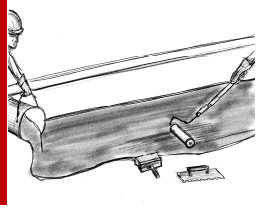

2 Primerizzazione

Primerizzazione su piastrelle o cemento
Prima dell'applicazione del primer verificare che la temperatura del supporto sia minimo 3 °C sopra il punto di rugiada.
KEMPERTEC AC PRIMER primer bi-componente a base PMMA per calcestruzzo, supporti cementizi e supporti in legno da applicare con un consumo di circa **0,600 kg/m²** di soluzione. I consumi possono variare a seconda dell'irregolarità della superficie. Il primer viene applicato a rullo coprendo bene la superficie del supporto ma evitando ristagni. Lasciare asciugare il primer e applicare la prima mano di **KEMPEROL AC SPEED** dopo circa 40 minuti.
Applicare il prodotto come descritto e seminare QUARZO 0,7-1,2 (circa 1 kg/m²) prima che il **KEMPERTEC AC PRIMER** inizia a polimelizzare.
Si consiglia l'utilizzo di QUARZO 0,7-1,2 solo quando la vecchia guaina bituminosa ha una finitura liscia non ardesiata oppure quando il bitume emana ancora in superfice gli olii.

Primerizzazione su supporti metallico (scossaline/canali pluviali)
KEMPERTEC AC PRIMER primer bi-componente a base PMMA per calcestruzzo, supporti cementizi e supporti in metallo da applicare con un consumo di **0.600 kg/m²** di soluzione con immediato spolvero di **QUARZO 0,7-1,2** mm a saturazione. I consumi possono variare a seconda dell'irregolarità della superficie. Il primer viene applicato a rullo coprendo bene la superficie del supporto ma evitando ristagni. Pulizia e preparazione del metallo tramite smerigliatrice angolare con "Disco Lamellare" abrasivo grana 40. Accurata pulizia con **MEK Solvente**: impregnare uno straccio e strofinare fino a quando la pezza non asporta ulteriori residui. Consumo: circa 30gr/m² di MEK Solvente.

Nota: Se è necessaria un'estensione del tempo di ricoprimento con **KEMPEROL AC SPEED** (max 2 giorni), immediatamente dopo l'applicazione del primer e comunque quando ancora non asciutto, spolverare a saturazione completa la superficie primerizzata con **QUARZO 0,7-1,2** mm. Lasciare asciugare il primer completamente (circa 2 ore a 20 °C) e rimuovere tutta la sabbia in eccesso con aria compressa, scopa o aspirapolvere.

3 Applicazione*

Sistema rinforzato (marchio CE – *durata utile prevista W2: 10 anni secondo ETAG 005*)
Versare il **KEMPEROL AC SPEED** sul sottofondo preparato e stendere con pennello, rullo o spatola dentata con la tecnica di applicazione "fresco su fresco" assicurando sempre un'adeguata saturazione del tessuto e prevedendo un consumo di prodotto resinoso pari ad almeno **2,5 kg/m² per uno spessore medio minimo di 2 mm**. Tutte le applicazioni su dettagli (giunti su risvolti, fessure, corpi passanti, terminazioni, angoli interni ed esterni, ecc) devono essere rinforzate con **Kemperol 120 tessuto**. Tutte le sovrapposizioni del **Kemperol 120** devono essere di almeno 50 mm.

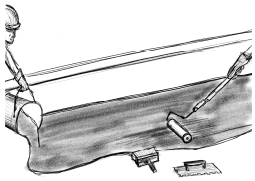

C/M/EDIL SRL
PRODOTTI E TECNOLOGIE PER L'EDILIZIA
VIA DEL BRENNERO, 1040L
LOC. CANTONI - 55100 LUCCA
TEL. 0583/464180 – 464196 FAX 0583 471238
e-mail: info@cmedil.it

Utilizzare sempre il tessuto **Kemperol 120** come rinforzo nelle zone problematiche, come giunzioni tra muro e pavimento, angoli a 90°, camini, tubature, grondaio (scarichi), ecc.

Note per l'applicazione: Per ottenere risultati migliori, la temperatura al momento dell'applicazione e dell'indurimento dovrebbe essere compresa tra +5 °C +25 °C. Le basse temperature rallentano l'indurimento, mentre le alte temperature lo accelerano. Un'umidità elevata potrebbe compromettere la finitura. Umidità relativa massima 85%. Durante la stagione estiva, non applicare nelle ore più calde della giornata. Mescolare accuratamente **KEMPEROL AC SPEED** con un trapano a basso numero di giri (max 300 giri) da 650 W, evitando inglobamenti d'aria.
KEMPEROL AC SPEED è stabile alla pioggia dopo 40 minuti ed è completamente maturo dopo 7 giorni, indipendentemente dalla temperatura.

Sistema rinforzato (marchio CE – *durata utile prevista W3: 25 anni secondo ETAG 005*)
Versare il **KEMPEROL AC SPEED** sul sottofondo preparato e stendere con pennello, rullo o spatola dentata con la tecnica di applicazione "fresco su fresco" assicurando sempre un'adeguata saturazione del tessuto e prevedendo un consumo di prodotto resinoso pari ad almeno **3.0 kg/m^2 per uno spessore medio minimo di 2,5 mm**. Tutte le applicazioni su dettagli (giunti su risvolti, fessure, corpi passanti, terminazioni, angoli interni ed esterni, ecc) devono essere rinforzate con **Kemperol 165 tessuto**. Tutte le sovrapposizioni del **Kemperol 165** devono essere di almeno 50 mm.

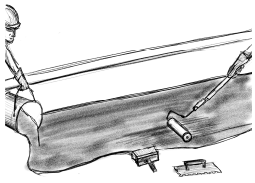

Utilizzare sempre il tessuto **Kemperol 165** come rinforzo nelle zone problematiche, come giunzioni tra muro e pavimento, angoli a 90°, camini, tubature, grondaio (scarichi), ecc.

KEMPEROL AC SPEED *può anche essere applicato come coating senza tessuto d'armatura, consumo di circa 0,6 -1 kg/m^2.*

Note per l'applicazione: Per ottenere risultati migliori, la temperatura al momento dell'applicazione e dell'indurimento dovrebbe essere compresa tra +5 °C +25 °C. Le basse temperature rallentano l'indurimento, mentre le alte temperature lo accelerano. Un'umidità elevata potrebbe compromettere la finitura. Umidità relativa massima 85%. Durante la stagione estiva, non applicare nelle ore più calde della giornata. Mescolare accuratamente **KEMPEROL AC SPEED** con un trapano a basso numero di giri (max 300 giri) da 650 W, evitando inglobamenti d'aria.

***NOTA**
I punti critici, di connessioni lamiera/cemento, angoli o sormonte delle lamiere stesse, andranno trattate previo applicazione della specifica bandella adesiva butilica **Kemperol Edge Band** prima di applicare prima mano di Kemperol

C/M/EDIL SRL
PRODOTTI E TECNOLOGIE PER L'EDILIZIA
VIA DEL BRENNERO, 1040L
LOC. CANTONI - 55100 LUCCA
TEL. 0583/464180 – 464196 FAX 0583 471238
e-mail: info@cmedil.it

Impermeabilizzazione di coperture, balconi e terrazze con membrana liquida a base PMMA bicocomponente KEMPEROL AC SPEED

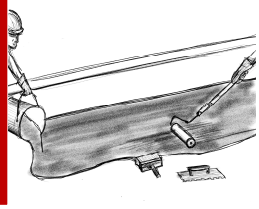

4 Finiture

Finitura con applicazione di piastrelle
Nel caso sia necessario applicare piastrelle con adesivi cementizi direttamente sulla membrana impermeabilizzante **KEMPEROL AC SPEED** è necessario realizzare una barriera antialcali per proteggere l'impermeabilizzazione dall'aggressione chimica della colla per piastrelle ed è importante rispettare le seguenti condizioni:

1. Applicare sul secondo strato di **KEMPEROL AC SPEED** completamente asciutto un terzo strato leggero (**400-600 gr/mq**) di **KEMPEROL AC SPEED** e immediatamente spolverare a saturazione con un consumo di circa 3 kg/mq **QUARZO** con diam. 0.7-1.2 mm.
2. Lasciare asciugare **almeno 24 ore** e rimuovere la sabbia in eccesso con scopa o aspirapolvere
3. Terminata la preparazione dopo almeno 5* gg si può procedere con l'applicazione delle piastrelle utilizzando adesivi cementizi di categoria **C2TE S1** del **tipo MASTERPLUS** secondo la normativa **EN 12004**
4. Per la posa dell'adesivo e delle piastrelle, attenersi alle indicazioni della scheda tecnica del produttore.

Finiture resistenti UV
KEMPEROL AC SPEED non ha bisogno di protezioni ai raggi UV aggiuntive per mantenere le sue caratteristiche di impermeabilità a lungo termine. Dove è necessaria una colorazione diversa con RAL a scelta è necessario applicare in uno o due strati una finitura poliuretanica del tipo **KEMPERDUR AC FINISH.**
Se si intende ottenere una superficie resistente alle abrasioni ed alle forti sollecitazioni (es. passaggi pedonali pubblici, parcheggi, ecc.) applicare due strati di **KEMPERDUR AC FINISH**

Finitura Antiscivolo
Qualora fosse richiesta una finitura antiscivolo, è necessario applicare una terza mano di **KEMPEROL AC SPEED** sul secondo strato ancora fresco, con un minimo di 0,12 kg/m^2, e spolverare al 50% con **QUARZO** con diametro di 0,7-1,2 mm. Rimuovere la sabbia in eccesso dopo circa 2 ore e, se necessario per la stabilità del colore, applicare una finitura poliuretanica del tipo **KEMPERDUR AC FINISH.**

***NOTA:** Per questa applicazione come impermeabilizzazione sotto piastrelle è consigliabile effettuare l'installazione delle stesse sopra la barriera anti-alcali almeno 5 giorni dopo il termine delle operazioni di realizzazione della barriera stessa, per assicurare che la resina impiegata per la barriera nonché quella impiegata per la membrana impermeabile abbiano completato il processo di indurimento.